

# 2023年度 名古屋中学校 生徒募集要項

- 1.出願資格** 一般入学試験 2023年3月小学校卒業見込みの男子  
グローバル入学試験 2023年3月小学校卒業見込みまたはそれに準ずる男子であって、下記「グローバル入学試験について」の出願資格に該当する者
- 2.募集人数** 男子240名(一般入学試験・グローバル入学試験の合計)
- 3.出願期間** 一般入学試験 2023年1月6日(金)～1月23日(月)  
グローバル入学試験 2023年1月3日(火)～1月13日(金)
- 4.出願方法** 裏面「インターネット出願手順」にしたがって手続きを行ってください。  
※インターネット環境がないなどインターネット出願をご利用いただけない方については、12月1日以降に電話でお問い合わせください。  
グローバル入学試験に出願する場合は、インターネット出願の手続き後、出願サイトの案内にしたがって出願資格ごとの確認書類を簡易書留で郵送してください。
- 5.受験料** 13,000円  
インターネット出願サイトに表示される指示にしたがってクレジットカード、コンビニ決済またはペイジー(ATM、インターネットバンキング)でお支払いください。  
受験料のお支払いに係る手数料は受験生の負担となります。  
いったん納入された受験料および手数料はお返しできません。

## グローバル入学試験について

一般入学試験に加え、名古屋中学校の建学の精神を理解し、グローバルな視点を持って、世界のさまざまな課題を解決しようとチャレンジする人材の育成に向け、意欲を持った生徒を求めます。なお入学後は一般生徒と同じクラスで指導します。グローバル入学試験に関しては随時、事前相談を受け付けておりますので、不明な点がございましたらご連絡ください。

- 出願資格** 次の①②③いずれかに該当する者  
①保護者の勤務に伴う海外在住が試験日までに概ね2年以上、かつ帰国後概ね2年以内の者  
②実用英語技能検定準2級以上を有している者  
③芸術分野において、世界・全国レベルの大会・コンクールに出場し入賞した者(予選を通過した上で世界・全国大会が行われる大会・コンクールに限る)
- 出願資格ごとの必要書類** ①海外在住を証明する書類(学校や企業が発行する証明書)並びに海外における最終学歴の成績証明書の写し  
②合格証の写し  
③賞状及び大会要項等、実施内容がわかるものの写し

- 6.入学試験** a.試験日 2023年1月28日(土) 8時20分までに入室  
b.試験科目 ①国語 8:35～9:35(60分) 100点  
②算数 9:50～10:50(60分) 100点  
③社会 11:05～11:45(40分) 50点  
④理科 12:00～12:40(40分) 50点  
⑤面接 13:20～ (グローバル入学試験の受験生のみ)  
c.持ち物 ①受験票  
②筆記用具/鉛筆(シャープペンシル可)、消しゴム、三角定規(一組)、コンパス  
d.諸注意 ・自家用車で校内に入ることはできません。  
・試験教室へは7時30分から入ることができます。  
・理科の試験終了後、簡単なアンケートを実施します。  
・携帯電話、電子計算機類は使用できません。

- 7.合格発表** 2023年1月31日(火)  
合否発表サイトで発表します。接続方法は出願の際にお知らせします。  
合格者には、出願サイトにおいて入学手続きについてご案内します。

- 8.スカラー合格(奨学生制度)** 入学試験の4科目合計得点の順位が、受験者数の上位15%以内であればスカラー合格となります。スカラー合格者には入学後奨学金を給付します。

- 9.入学手続き** 入学金200,000円を2023年2月9日(木)14時までに、出願サイトのご案内にしたがってクレジットカード、コンビニ決済、ペイジー(ATM、インターネットバンキング)、銀行窓口振込のいずれかで納入してください。  
いったん納入された入学金は理由のいかんを問わずお返しできません。

- 10.登録日** 第1回 2023年2月11日(土)9時00分～  
第2回 2023年2月18日(土)9時00分～  
※2回とも保護者同伴で必ず出席してください。

〈参考〉学納金等(月額)			
a.授業料	36,000円	d.PTA特別会費	800円
b.施設維持費	2,000円	e.生徒会費	600円
c.PTA会費	1,000円		

※授業料等の初回引き落とし時に、PTA入会金(1,000円)と生徒会入会金(2,000円)を別途徴収いたします。

学校法人名古屋学院  
**名古屋中学校**

〒461-8676 名古屋市東区砂田橋二丁目1番58号  
TEL 052-721-5271(代表) FAX 052-721-5277  
e-mail : nagoya-h@meigaku.ac.jp

<https://www.meigaku.ac.jp/>


# 名古屋中学校 インターネット出願手順

## 1 志願者登録と出願 ※手続きにはメールアドレスが必要となります。お持ちでない方は事前にGoogle, iCloud, Yahoo! 等でメールアドレスを取得してください。

**① 空メールを送信して手続き開始**

メールの宛先:  
**meigaku@ckip.jp**  
(出願手続き期間中のみ有効)

スマホ等で右のバーコードを読み取ると、メール送信ができます




空メールを送信後、自動的に送信されるメールを確認してください。

※メールが届かない場合は、「ckip.jp」を受信可能なドメインに追加してください。また迷惑メールフォルダもご確認ください。

**② 出願サイトのアカウント作成**

①で返信されるメールの記載内容に従い、出願サイトにアクセスする際に必要なアカウント(IDとパスワード)を作成してください。



**③ 出願サイトにアクセス**

**アクセス方法**


②の手続き後に返信されるメールに記載の出願サイトURLからアクセスする

または

本校Webサイトにある「中学校出願サイト」バナーからアクセスする

**④ 志願者情報等の入力**

出願サイトが表示されましたら、②で作成したアカウント(ID・パスワード)で出願サイトにログインしてください。個人情報保護方針に同意のうえ、出願に必要な事項を入力し登録してください。



**⑤ 受験料のお支払い**

出願の登録が完了すると、お支払い画面に遷移します。次のいずれかの方法で受験料をお支払いください。

- ・クレジットカード
- ・コンビニ決済
- ・ペイジー(ATMまたはインターネットバンキング)

お支払いに関する詳細は、次ページの「納入方法」をご確認ください。

※いったん納入された受験料は、理由のいかんを問わずお返しいたしません。

## 2 必要書類の郵送 ※グローバル入学試験の志願者のみ

グローバル入学試験の志願者は、出願サイトに表示される指示に従って出願資格の確認書類を簡易書留郵便で送付してください。

※一般入学試験の志願者は、書類をお送りいただく必要はありません(調査書や通知表等も不要です)。

## 3 受験票の印刷

出願と受験料のお支払いを確認後、メールで通知が届きます。各自で受験票を印刷してください。

**1) 自宅のプリンターで印刷する**

※スマホ等で登録した場合は、出願サイトからメールで受験票のデータをPC等に転送できます。

※印刷される際は、A4横向きで印刷してください。

**2) コンビニで印刷する**

※出願サイトから、コンビニのコピー機で印刷(有料)するための番号を取得できます。詳細は出願サイトでご確認ください。

※グローバル入学試験に出願された場合は、出願資格の審査を行いますので通知まで最大2週間ほどかかります。

## 4 入学試験当日

印刷した受験票をキリトリ線で切り離し、入学試験会場にお持ちください。切り離した「受験票控え」は、合格発表の際に必要なになりますので大切に保管してください。

## 5 合格発表

**① 合格発表日時以降に合格発表サイトにアクセス**

合格発表サイトのアドレス、スマホ等からのアクセス用のバーコードは「受験票控え」に記載されています。

**② 受験番号等の入力**

受験番号と出願時に使用したアカウント(IDとパスワード)、生年月日を入力してログインします。

**③ 合否を確認**

入学試験の合否ならびに得点が表示されます。合格者には入学手続きについてのご案内が表示されます。入学金のお支払いは出願サイトから期限までに行ってください。


## 受験料・入学金の納入方法

恐れ入りますが手数料はご負担ください。支払方法によって手数料は異なります。

### ① クレジットカード決済

出願サイトから直接お支払いが可能です。

Visa / mastercard / Diners / American Express / JCB







※上記のマークがついているカードがご利用になれます。

### ② コンビニ決済


出願サイトでコンビニを選択後、コンビニ毎の支払い方法をメールにてご案内します。






### ③ ペイジー(ATMまたはインターネットバンキング)

ペイジーマークのあるATM、または銀行のインターネットバンキングより支払いが可能です。



<ATMで利用できる銀行(一部)>

- ・三菱UFJ銀行
- ・三井住友銀行
- ・ゆうちょ銀行
- ・りそな銀行

インターネットバンキングについては各金融機関にお問い合わせください。

<ATMでのご利用方法>

1. 左記マークのついた項目(税金・料金払込等)を選択
2. お客様番号、確認番号を入力
3. 支払い方法を選択(現金・キャッシュカード)

※10万円を越える場合は現金でのお支払いができません。  
※現金でのお支払いができないATMもあります。  
※現金払いの場合別途手数料が必要となる銀行もあります。

### ④ 銀行窓口でお支払い(入学金のみ)

出願サイトから、専用の振込用紙がダウンロードできます。印刷のうえ銀行窓口にご持参ください。